

青年從事國際志工

注意事項



教育部青年發展署

Youth Development Administration, Ministry of Education

青年從事國際志工注意事項



前言

「從他人的需要，看到自己的責任」是志工精神的核心價值，並能彰顯人性的真善美，推動青年從事國際志工服務，是青年署引領青年參與國際事務的重要工作，也希望能發揮青年的力量，讓社會公益的力量持續蔓延。

熱情的青年朋友們，不妨學習敞開心胸，以寬廣的視野來看世界，尊重並包容多元文化差異，運用自我的專業和創新能力回饋社會及服務他人；透過青年國際參與及行動，青年勇敢赴海外服務並學習，希望能凝聚國際參與能量，讓世界看見青年的創意與活力。

102 年青年署共補助 111 個國際志工團隊及 28 個僑校志工團隊到海外服務，青年朋友們跨越四大洲，遠赴泰國、尼泊爾、印度、南非及索羅門群島 22 個國家地區從事國際志願服務，在地球的每個角落，奮力點燃希望。也期望這把希望的火炬，透過青

年朋友高舉的雙手，在未來的世界裡繼續燃燒。

然而，在推動國際志工服務的過程中，亦應顧及志工團隊的身心安全，透過行前的自我檢視，以及於服務當地的自我警醒，才能讓志工服務發揮最大的效益。


志願服務具有連續性、時效性、階段性、需求契合性、安全與健康性，並包含經驗的移交以及資源的建立，為了促進瞭解志願服務的本質，並鼓勵青年持續從事國際志工服務，我們編印了這本小冊子，提供青年朋友有關出國前之準備、當地生活注意事項、國外遭遇問題之協處及危機處理等資訊，希望能帮助大家充分做好從事志願服務的準備。也希望各位青年在進行海外志願服務時，一定要注意自身安全，才能確保提供最好的服務品質。

教育部青年發展署

目錄

壹、出國前準備篇	07
貳、當地生活注意事項篇	21
參、國外遭遇問題之協處篇	33
肆、危機處理篇	39
伍、附錄	43

壹、
出國前
準備篇



壹、出國前準備篇

出國前須評估所到的地方之氣候、環境、常見疾病、在當地的時間，以及個人健康因素等。各國旅遊注意事項，可到我國衛生福利部疾病管制署之網站 (<http://www.cdc.gov.tw>) 瞭解，並查詢相關訊息。並建議您參加紅十字會或其他單位舉辦之初級急救課程，瞭解一些簡單疾病及外傷之處理和基本的急救技術，需要時能幫助學生和他人。並前往內政部消防署網站 (<http://www.nfa.gov.tw/>) 查詢相關防災避難知識，以正確因應緊急災難之發生。

一、安全考量

(一) 青年學生參與國際志工儘量以參與學校的志工團隊、非政府組織之志工團隊為宜，如欲參加其他組織招募赴國外從事志工服務，因國內外合法立案組織難以界定，合法立案不一定是專業做志工之組織，建議

先瞭解其合法及專業性，審慎選擇組織，以避免發生意外。

(二) 應避免前往外交部領事事務局「國外旅遊警示分級表」所列紅色警示地區從事志工服務或活動，詳細清單可上該局網站查詢，資料隨時更新中。

(三) 請參加政府單位舉辦或委辦之基礎及特殊訓練，以加強志工服務相關知能，同時應注意國際禮儀。另參與之培訓應包含性別平等及安全等課程，且須對國際現勢有所認知，建議您藉由網路閱讀當地新聞，以瞭解最新情勢。

二、疾病管制署網站資料

主要在「[出入境健康管理](#)」頁面裡，其包括：

(一)「國際重要疫情資訊」：

其包括最近發生的重要傳染病公告，並能搜尋各國的即時疫情、境外移入病例、旅遊前的準備、當地其他相關疾病、旅途中之健康照護、返國後注意事項。各內容還能連結到其他資料，方便查詢。

(二)「國際旅遊資訊」：

除上述個別國家資訊和相關資訊外，可參考：

1. 「[旅遊傳染病](#)」裡各疾病之詳細介紹。
2. 「[旅遊保健資訊](#)」裡幾乎每項都是寶貴資訊，特別推薦有關飛行時差、動暈症、曬傷、極熱與酷寒、動物相關危害等內容。
3. 「[國際預防接種及藥物](#)」介紹疫苗接種和預防性抗瘧疾藥物。
4. 「[旅遊醫學門診相關資訊](#)」有各醫療院所該

月份的旅遊醫學門診暨國際預防接種服務時間表。

5. 「[導遊領隊專區](#)」裡的「[導遊領隊旅遊醫學小錦囊](#)」是本製作精美的實用手冊，可下載。
6. 「[推薦連結](#)」裡的「[帶著口袋醫師去旅行](#)」是臺大醫院家庭醫學部的旅遊醫學衛教手冊，「[中華民國外交部領事事務局](#)」的「[出國旅遊資訊](#)」有許多國外旅遊的寶貴資料。
7. **醫療卡**：在一張小卡片上，用英文或當地語文記錄自己的大名、血型 (blood group)、當地緊急聯絡人和單位及電話 (可到當地確認後再填寫)、中華民國緊急聯絡人及電話、旅外國人急難救助專線、私人保險公司當地聯絡電話、個人過去病史。後者包括：特殊或慢性病 (special or chronic diseases, 例如蠶豆症 G6PD deficiency、氣喘 asthma 等)，食物或藥物過敏 (food or drug allergy；詳敘)，曾接受過的重大手術 (surgery or operation) 等。出國時將此卡與重要證件 (如當地識別證) 放在一起，隨身攜帶。

三、準備出發

(一) 訂機票：

提早洽訂機票較有機會享有折扣，建議洽詢熟識的旅行社或是直接向航空公司訂位，拿到訂位編號後找旅行社開票，如果離出發時間還有很久的話，就有時間好好比價囉！

轉機要注意過境旅館的問題，部分航空公司會提供住宿一晚之服務，部分則否。另應注意轉機出入境問題，旅館尚分為過境旅館和須出境旅館，過境旅館不用擔心簽證問題，但出境旅館則要特別注意當地簽證問題。

另外，某些航空公司票價很便宜，但品質並非很好，例如飛機嚴重延誤，造成無法順利銜接下一航班，亦耽擱整體行程。除了比較價位，也須瞭解該公司的評價，尤其切記請勿購買來路不明之機票，除了直接向航空公司購買外，也可向旅行社詢問評價。

大部分航空公司跟隨國際航空運輸協會 (IATA) 的宣告，至 2008 年 6 月 1 日起停止發出紙本機票，改為發出電子機票。旅客於網站、旅行社或航空公司購買機票後，會產生電子機票的收據，建議您列印後隨身攜帶，在航空公司櫃檯前報到時，出示電子機票。

如果有機票購買等消費糾紛，或是欲查看旅行社是否為合法的商家，以及查詢旅遊等相關資訊，請您參考中華民國旅遊業品質保障協會網站 (<http://www.travel.org.tw>) 公告內容。

(二) 簽證：

進入當地國的簽證一定儘早辦理，確定了計畫國後，以網路或電話方式得到辦理簽證的資訊，每一個國家要求的資料可能都不同，有的要求財力證明，有的需要行程表，更有些國家是要具備當地邀請函證明等物件的。

需要注意的是：辦簽證的護照至少還要有 6 個月以上的效期，役男出國的話請參考內政部入出國及移民署 (<http://www.immigration.gov.tw/>) 查詢役男相關之申請須知，並記得先去區公所申請證明唷！

申請長期志工，還需要主辦國家提供特別的簽證，一般至少需 1 至 2 個月準備，故準備時間得好好斟酌！

有的國家則需要辦理落地簽證要注意落地簽證所需的文件、簽證有效期限，詳情請洽外交部領事事務局網站 (<http://www.boca.gov.tw>)。



外交部領事事務局網站

(三) 準備當地資訊：

- 1、駐外使館聯絡人及電話。
- 2、如何打電話回國：

準備國際電話卡(或辦理漫遊服務)或是攜帶手機(或到當地買 SIM 卡)，從國外傳簡訊回國並不會很昂貴，但要注意的是日本和韓國所使用的電信系統與國內不同，GSM 手機是沒辦法使用的唷！而網路在某些國家並非很好使用，這些資訊都是志工要自己先做好功課的。請於行前向電信公司或自行上網查詢相關注意事項，並建立緊急聯絡網。

- 3、訂定營期之外的旅遊計畫：

依照個人需要向旅行社購買各國國鐵聯票，辦理國際學生證或青年旅館卡，詳情建議查詢中華民國國際青年之家協會網站 (<http://www.yh.org.tw>)。

4、閱讀當地國的旅遊書：

瞭解這個國家的歷史，地理，政經狀況讓您更容易融入當地文化。還有時間的話 也可學幾句當地國的語言，基本上官方語言是英文，因為夥伴可能來自世界各地，但是學習幾句當地國的基本打招呼語可讓您更有機會接觸當地居民，拉近彼此之間的關係。

旅行書和地圖建議到當地購買，內容會比較詳盡準確，更新速度也會比較快。例如 LONELY PLANET 長期受到青年志工喜愛，英文版本亦較受推薦，地名、人名及店家名稱等資訊較為精確。

5、閱讀當地的新聞媒體

現今網路發達，請提醒學生在出發前 3 個月前，即可以透過網路閱讀前往服務地區的新聞媒體，瞭解當地相關訊息報導。怎麼獲取合適的新聞媒體呢？可以透過國際媒體 BBC News 網站 (<http://www.bbc.co.uk/news>) 中的各國簡介 (country profiles) 中查詢得知。

(四) 住宿：

請務必掌握當地住宿地點及聯絡電話等資訊，並提供國內家屬或其緊急聯絡人，以備於緊急情況下使用。

(五) 保險：

在國外有很多事情是不可預期的，青年志工一定要為自己保一份意外險，其他像是醫療險等（國外看醫生非常昂貴且不便），也可考慮加保。海外就醫請保留收據及就醫明細，如果在海外有發生不可預期的傷病或緊急分娩，必須在當地醫療院所立即就醫，可向健保署辦理醫療費用核退，詳情請參考衛生福利部中央健康保險署 (<http://www.nhi.gov.tw>) 自墊醫療費用核退專區。



機票部分一般都包含意外險，也可以刷卡，另外附贈旅遊平安險與不便險（限定搭飛機班機延誤、行李延誤或行李遺失）。機票部分請詳閱信用卡公司規定，確認保險相關事宜。一般出國保險，建議內容應包含意外、醫療及緊急後送三種。另外假如怕東西失竊，可以加保旅遊不便險（一般失竊理賠，但須報警取得證明）。觀光地區，特別注意扒手。建議背包前背及加小鎖。護照、錢包及重要物品也可以裝在貼身腰包內。到歐盟 30 天以上，建議以保歐盟申根保險為主。

（六）介紹中華民國：

請準備一份簡短介紹中華民國的資料，和世界各地青年同聚一堂是我們進行國民外交的最好時機，帶點國內風味的零嘴和小小紀念品，讓他們永遠記得我國濃濃的人情味。有關影音媒體文宣，可查詢交通部觀光局網站

(<http://www.tboc.gov.tw>)。


四、準備蒐集成果

服務團隊應辦理至少一次服務成果分享會，並於行前開始規劃建檔，蒐集資料及記錄服務歷程，透過成果分享會，也使您有機會與其他志工交換心得，並從他人身上看到正面的能量，提升相關服務技能及專業，以展開下一次的志工之旅。青年署於每年年底辦理青年國際行動 All in One 成果分享會，邀請國內外講師及青年進行專題演講及分享服務心得，歡迎鼓勵青年踴躍參加。



青年國際行動 All in One 活動

貳、
當地生活
注意事項篇




貳、當地生活注意事項篇

一、食：

要注意每天補充足夠的水分（一般天氣約 2000 c.c.，若天氣熱或有腹瀉情況要更多）。若當地水質不良，可考慮出國前到戶外用品店或在當地購買濾水器（water filter）。濾芯含活性炭（activated charcoal）可去掉有害化學物質和礦物質。但它無法殺菌，所以濾過的水還要煮過，除非選擇加陶瓷（ceramic）過濾。若無法自備濾水器，在選擇瓶裝水時，儘量購買較大的品牌，並確保瓶蓋無損、內容物清澈的。若飲用汽水，最好不要加冰塊。若當地水源不乾淨，連刷牙時最好也使用煮過、濾過或瓶裝的水漱口。礦泉水建議買未拆封過的，瓶口需有塑膠套封裝，較為安全。

食物方面，儘量選擇乾淨的來源，並避免吃未煮熟的食物（特別是海鮮）、未經殺菌的牛奶或無法去皮的水果，也勿在路邊購買已削好或切好的水果。長期在外，要注意營養均衡，以當地、當季的東西最佳，儘量攝取多樣（不同種類）的食物，並注意少油、少鹽和少糖的原則。

用餐前及如廁後最好用肥皂和乾淨的水洗手，或是使用含 60% 以上酒精濃度的乾洗手液（hand sanitizer）。另外亦可帶些有殺菌功用的濕巾（antibacterial hand wipes），並隨身攜帶含有酒精濃度的乾洗手液和隨身小包衛生紙。



二、衣：

穿著儘量符合當地風俗民情，避免穿著過於暴露之服裝，並儘量選擇包頭的鞋子，較能保護雙腳。外出時戴帽子可以防曬，或是在出門前半小時擦防曬油（SPF30 即可），並定時補擦。在陽光強烈的地區或雪地，需戴墨鏡以保護眼睛。

在有蚊蟲之傳染病地區，考量被蚊蟲叮咬、各地文化風俗及防曬功能，建議儘量穿著淺色長袖衣服和長褲。建議防蚊液在外的皮膚，可擦含天然成分（例如樟腦油、香茅草）的防蚊液（insect repellent），但其對於預防蚊蟲傳染的疾病無效。若使用化學成分的防蚊液，至少要含 30-50% DEET，每 4 至 6 小時使用，但勿大量擦拭，否則有中毒之危險。

到空氣污染嚴重且個人有呼吸道過敏者，建議外出時戴口罩。使用布口罩，可洗淨重複使用。

有感冒症狀或流行感冒時，則建議使用醫療用口罩，弄髒時或每 4 小時替換。

三、住：

儘量選擇安全地區居住，慎防宵小，避免金錢及貴重物品露白，並注意居家環境清潔。

在有蚊蟲之傳染病地區，在凌晨和黃昏時候，最好在有紗窗及紗門或有空調的室內。晚上睡覺時可開冷氣或使用經殺蟲劑處理過的蚊帳。使用蚊帳時，在睡覺前要確保蚊帳沒有破洞，是密閉的（注意不要讓它垂到床下；要壓在床墊下），而且裡面沒有蚊子。

若室內有許多蚊子，可在當地購買噴專門對付蚊子和其他飛蟲的殺蟲劑（insecticide）。

四、行：

長途飛行時，須每隔幾小時運動一下下肢或起來走動，避免經濟艙症候群（即靜脈血栓，deep vein thrombosis），並多補充水分。若搭乘飛機前有感冒症狀，在飛機起降時，可咀嚼口香糖或作吞嚥及吹氣（須閉口鼻）動作，平衡內外耳朵的壓力。

交通意外是海外人士最常遇到的健康及安全問題，要注意步行和行車安全。避免搭乘超載的交通工具（如公車、迷你巴士、渡輪等；先打聽哪家業者比較安全）、搭乘夜車或晚上到昏暗的地方。搭船時要穿救生衣。步行在馬路上，最好面對交通的方向，若有危險時才能即時閃避。最好避免獨自外出。有些國家之交通是靠左行駛，跟我國行進方向相反，所以過馬路、或是自行駕駛時要特別注意，尤其是轉彎時。要自行駕駛，一定要有合格的駕照，尊重當地


交通規則。建議騎單車或機車要戴安全帽，當地若沒有可考慮從國內帶過去。在陌生道路上，應儘量慢行，並先熟悉路線。

時時保持腳部的清潔與乾燥，在室外不要赤足，即使到海灘。

一些地區，如柬埔寨、阿富汗等鄉下還有許多地雷（landmines），要注意不要偏離多數人走的地方。



儘量避免黃昏或夜間外出，除了人身安全及交通考量，也免得被狗咬傷。平常儘量不要接觸動物或跟它們玩耍。若不幸被動物咬或抓傷，要儘快用肥皂和大量水沖洗傷口至少 5 分鐘，然後到醫院消毒並打狂犬病 (rabies) 免疫球蛋白 (immunoglobulin, 打在接近傷口處，提供立即但短暫的防護) 和疫苗。注意，狂犬病疫苗要打 5 劑：被咬後第一時間內及之後第 3、7、14、28 天。若未施打完就須離開當地，可請當地的醫師開立診斷書，回國後向疾病管制署請領。若傷口很深，且在過去 10 年沒有打過破傷風 (tetanus) 疫苗，也須在當地打破傷風追加劑 (booster shot)。



五、其它：

- (一) 避免與人共用或使用消毒不完全的針頭，在當地刺青、穿洞、輸血等。
- (二) 勿與陌生人發生性行為。
- (三) 避免接觸家禽、野生鳥類或豬隻，以及到養殖場或市場參觀。
- (四) 不要到溪水、河水或湖中游泳，或是在污染的水域從事泛舟等水上活動，有雜草的湖邊或沼澤，要小心河馬及鱷魚出沒。



(五) 出國禁止攜帶上機及限制物品，請參照
內政部警政署航空警察局
(<http://www.apb.gov.tw>) 相關規定。




內政部警政署航空警察局網頁

(六) 請勿幫陌生人托運、看顧或攜帶行李，並
特別注意勿讓自己的行李離開視線。

(七) 請盡量避免在清晨及傍晚、夜晚外出活動，
更切勿獨自行動，並應避免於陌生的地區
活動，以免有安全上之疑慮。部分國家尚
有未清除的地雷等危機，切勿獨自一人跑
到過於偏僻的地方，活動區域應以同行志
工們的視野所及的範圍為佳。



參、
國外
遭遇問題之
協處篇



參、國外遭遇問題之協處篇

一、外交部緊急聯絡中心：

為加強提供國人旅外急難服務，「外交部緊急聯絡中心」全年無休、24 小時輪值，聯繫處理旅外國人急難救助事件。

該中心設置國內免付費「旅外國人緊急服務專線」電話 0800-085-095，海外付費請撥（當地國國際碼）+886-800-085-095，青年志工在海外遭遇緊急危難時，可透過該專線電話尋求聯繫協助。

非涉海外急難救助事項，切勿撥打該專線電話，以免線路過度負載，耽誤海外緊急事故處理時效。倘有護照、簽證及文件證明等問題，請於上班時間撥打外交部領事事務局總機電話 (02)2343-2888；外交部一般業務查詢，請於上

班時間撥打外交部總機電話 (02)2348-2999。

「外交部緊急聯絡中心」另設有「旅外國人急難救助全球免付費專線」電話（當地國國際碼）+800-0885-0885，目前可適用歐、美、日、韓、澳洲等 22 個國家或地區。

二、國人在海外遭遇急難 如何尋求駐外館處協助：

我國於世界各地共設有一百多個駐外單位，且係設於各國首都或重要城市。各館處均設置急難救助專線電話，您在海外遇急難需駐外館處協助時，於上班時間請逕撥最近駐外館處辦公室電話，非上班時間則請撥急難救助專線電話。駐外館處地址、電話及急難救助專線電話均載於「中華民國駐外館處緊急聯絡電話暨通訊錄」，在機場出境大廳或服務臺及外交部領事事務局與分支機構大廳均可免費索取該通訊錄。

如因故無法與駐外館處取得聯繫或就近向當地警察局求助，您或國內親友也可直接與「外交部緊急聯絡中心」聯繫，電話為 0800-085-095，該中心 24 小時服務，將提供所需資訊或聯絡有關單位通報駐外館處提供協助。

三、中華民國駐外館處 提供旅外國人服務項目：

(一) 通常能提供之服務：

1. 受理護照申請，補（換）發護照及各項加簽或核發入國證明書，以供持憑返國。
2. 提供遭遇急難事件或重病之旅外國人必要之協助，如：聯絡親友，暫時墊支臨時小額借款，協助代購返國或返居所地之機票或車票。
3. 探視慰問被捕、拘禁或繫獄國人，必要時並得應請代薦律師或翻譯人員。
4. 辦理文件之公證、認證或驗證。
5. 應急難情況協尋失去聯絡之親友。

6. 協助旅外國人辦理向駐在國政府當局之依法聯絡交涉事項。


(二) 依據國際慣例，不便提供之服務：

1. 干涉或介入駐在國司法或訴訟程序，如協助調查犯罪行為等。
2. 代為爭取超過駐在國國民所能享有之待遇。
3. 協助兼具駐在國國籍之旅外國人向駐在國政府當局交涉或提出請求。
4. 代為尋找工作或申請工作許可。
5. 代為支付旅館、律師、保證金及醫藥等費用。
6. 代為支付返國或返居所地之機票、車票或船票款。
7. 提供住宿安排、或屬於旅行社、交通運輸公司、銀行等之專業服務。



中華民國駐外館處 緊急聯絡電話暨通訊錄

肆、
危機、
處理篇




肆、危機處理篇

- 一、護照、機票及其他證件遭竊或遺失，請立即向當地警察單位報案並取得報案證明，因為這是唯一證明您是合法入境的文件，並可供作向保險公司申請理賠及辦理補發機票、護照及他國簽證等用途，報案後再向我駐外館處申請補發護照或入國證明書。
- 二、旅行支票、信用卡或提款卡遺失或遭竊時，應立即向所屬銀行或發卡公司申報作廢、止付並立刻向當地警方報案，以防被盜領。

- 三、請立即與我駐外館處聯繫。我駐外館處均有 24 小時急難救助電話，駐外人員會提供您必要的協助。如果您一時無法與駐處取得聯繫，請利用「外交部緊急聯絡中心」設置之「旅外國人緊急服務專線電話 0800-085-095，諧音「您幫我、您救我」，詳情請參考上述「國外遭遇問題之協處」章節。



附錄、 伍



伍、附錄：

一、相關網站網址

- (一) 外交部：<http://www.mofa.gov.tw>
- (二) 外交部領事事務局：<http://www.boca.gov.tw>
- (三) 衛生福利部疾病管制署：<http://www.cdc.gov.tw>
- (四) 衛生福利部中央健康保險署：
<http://www.nhi.gov.tw>
- (五) 內政部入出國及移民署：
<http://www.immigration.gov.tw>
- (六) 內政部消防署：<http://www.nfa.gov.tw>
- (七) 內政部警政署航空警察局：
<http://www.apb.gov.tw>
- (八) 交通部觀光局：<http://www.tboc.gov.tw>
- (九) 中華民國旅遊業品質保障協會網站：
<http://www.travel.org.tw>
- (十) BBC News：<http://www.bbc.co.uk/news>

二、青年參與國際志工行前自我檢核表

是	否	青年參與國際志工行前自我檢核表
		是否瞭解志工組織的合法性及專業性，並審慎選擇國際組織？
		是否已避免前往「國外旅遊警示分級表」所列紅色警示地區？ (外交部領事事務局： http://www.boca.gov.tw)
		是否參加基礎及特殊訓練課程？內容是否包含性別平等及安全等訓練課程？
		是否瞭解各國旅遊注意事項及相關防災避難知識？ (衛生福利部疾病管制署： http://www.cdc.gov.tw) (內政部消防署： http://www.nfa.gov.tw)
		是否瞭解不可購買來路不明之機票，並確認護照效期？
		是否掌握當地住宿地點及聯絡電話等資訊，並告知親人或朋友行蹤？

是	否	青年參與國際志工行前自我檢核表
		是否辦理保險？是否已包含意外、醫療及緊急後送等內容？
		是否瞭解海外就醫應保留收據及明細，返國後可向健保署辦理醫療費用核退？ (衛生福利部中央健康保險署： http://www.nhi.gov.tw)
		是否查詢蒐集我國資料，俾與國外人士交流分享？ (交通部觀光局： http://www.tboc.gov.tw)
		是否瞭解當地生活情形，包含食、衣、住、行等注意事項？
		是否瞭解出國禁止攜帶上機及限制物品？ (內政部警政署航空警察局： http://www.apb.gov.tw)
		是否至外交部領事事務局出國登錄專區登錄相關資訊？ (外交部領事事務局： http://www.boca.gov.tw/)

是	否	青年參與國際志工行前自我檢核表
		是否瞭解我駐外館處均有 24 小時急難救助電話？是否瞭解在機場出境大廳或服務臺及外交部領事事務局與分支機構大廳均可免費索取「中華民國駐外館處緊急聯絡電話暨通訊錄」？
		是否瞭解外交部緊急聯絡中心設置之旅外國人緊急服務專線電話為 0800-085-095(諧音「您幫我、您救我」)海外付費則撥(當地國國際碼)+886-800-085-095？
		是否瞭解當護照遭竊或遺失，應立即向當地警察單位報案並取得報案證明，報案後再向我駐外館處申請補發護照或入國證明書？
		是否瞭解旅行支票、信用卡或提款卡遺失或遭竊時，應立即向所屬銀行或發卡公司申報作廢、止付並立刻向警方報案，以防被盜領。

青年從事國際志工注意事項

發行單位：教育部青年發展署

發行人：羅清水

總策劃：張顯頌

執行單位：國際及體驗學習組

地址：臺北市中正區徐州路 5 號 14 樓

電話：02-2356-6232

網址：<http://www.yda.gov.tw/>

印刷所：采富創意印刷有限公司 02-2223-7123
新北市中和區板南路 490 號 5 樓之 3

發行日期：中華民國一〇二年十二月

本書保留所有權利，欲利用本書內容者，請逕洽教育部青年發展署。

青年從事國際志工 注意事項



 教育部青年發展署 編印
Youth Development Administration, Ministry of Education

廣告



 教育部青年發展署
Youth Development Administration, Ministry of Education